


EUROPÄISCHE MOBILITÄTSWOCHE

16. bis 22. SEPTEMBER



Aktionsvorschläge 2020



 Bundesministerium
Klimaschutz, Umwelt,
Energie, Mobilität,
Innovation und Technologie

klimaaktiv

mobil

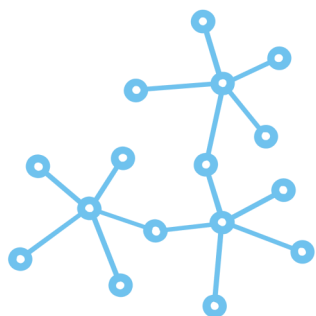
 **Klimabündnis
Österreich**



Inhaltsverzeichnis



Einleitung	3
Mein Auto hat heute frei	4
Radl-Frühstück	5
Alles nah in ...	6
Blühende Straßen	7
Nicht weit hergeholt	8
Home Office Paket	9
Kreative Edgar Masken	10
Awards und Wettbewerbe	11
Kontakte	12



Einleitung

Sehr geehrte Damen und Herren,

heuer ist alles anders und doch auch wieder nicht. Die Folgen der weltweiten Corona Krise zeigen sich schon jetzt und werden in den kommenden Monaten noch einiges auf den Kopf stellen. Doch bei allen Veränderungen und Absagen gibt es eine Konstante: Die **EUROPÄISCHE MOBILITÄTSWOCHE von 16. bis 22. September** und deren Höhepunkt der **AUTOFREIE TAG am 22. September**.

Für viele stellt sich die Frage, wie soll man unter den vorherrschenden Einschränkungen an eine Mobilitätswoche denken, geschweige denn dazu Planungen anstellen?

Wir haben uns das auch gedacht und hier ein paar Antworten in Aktionsvorschläge verpackt. Diese sind selbst in Zeiten von Corona gut und ohne großen Aufwand umsetzbar und passen zum diesjährigen Thema **„Klimafreundliche Mobilität für alle“**.

Kurze Zeit war es sehr still in Österreich. Das verringerte Verkehrsaufkommen hat gezeigt, wie sauber die Luft und wie ruhig es auf unseren Straßen sein kann. Lasst uns unsere Lehren daraus ziehen, in Zukunft bei der fossil betriebenen Mobilität zurückschrauben und mehr auf klimafreundliche Angebote setzen.

In der **EUROPÄISCHEN MOBILITÄTSWOCHE** wollen wir gemeinsam zeigen, wie das gehen kann. Setzen wir besonders in dieser Woche, aber auch dauerhaft auf klimafreundliche Mobilität, unabhängig von Corona; für uns, für unsere Kinder und für eine lebenswerte Welt.

Alles Gute und gutes Gelingen bei der **EUROPÄISCHEN MOBILITÄTSWOCHE 2020!**

Die Aktionsvorschläge werden mit Symbolen gekennzeichnet um zu erkennen, für wen die Aktionen geeignet sind:



Betriebe



Gemeinden



Bildungseinrichtungen



Bekannte Personen in der Gemeinde, im Betrieb oder in der Schule verzichten eine Woche lang auf ihr Auto. Die gesamte Bevölkerung oder Belegschaft ist dazu aufgerufen, dem Beispiel zu folgen.

Ziel der Aktion

Vorbilder motivieren andere dazu, eine klimafreundliche Alternative zum Auto auszuprobieren



Ablauf

- Wählen Sie Promis aus, die eine Woche lang auf das Auto verzichten und zu Fuß gehen, mit dem Fahrrad oder mit den Öffis fahren. Z.B. Bürgermeisterin und Bürgermeister, Geschäftsführende, Vorstandsmitglieder, Pfarrerin und Pfarrer etc.
- Kündigen Sie die Aktion in der Gemeinde- oder Regionalzeitung, auf Facebook und im Mobilitätswochen Veranstaltungskalender an und rufen Sie dazu auf, mitzumachen!
- Machen Sie ein Foto und senden es an das Klimabündnis!
- Parken Sie Ihr (verpacktes) Auto für alle gut sichtbar! (z.B. auf dem Haupt- oder Dorfplatz)



Tipps

- Lassen Sie die Autos von Kindern oder lokalen Kunstschaaffenden kreativ verpacken!
- Schauen Sie in unseren Webshop, hier gibt es Sonnenblenden für diese Aktion mit der Aufschrift *Mein Auto hat heut frei!*



Fleißaufgabe

Unterstützen Sie die Teilnehmenden beispielsweise mit einem Wochenticket für Öffis, mit Leihfahrrädern, Fahrrad Pickzeug oder einem anderen kleinen Präsent!



Politikerinnen und Politiker, Führungskräfte und andere Helferleins verteilen Frühstückssackerl an jene, die auf dem Drahtesel zur Arbeit oder Ausbildungsstätte unterwegs sind.

Ziel der Aktion

Danke sagen an jene, die ihren Beitrag zur klimafreundlichen Mobilität leisten



Ablauf

- Besorgen Sie die Frühstückssackerl der **EUROPÄISCHEN MOBILITÄTSWOCHE** und befüllen diese mit Kleinigkeiten aus der Region oder aus unserem Webshop (zum Beispiel: Kipferl, Gebäck, Äpfel, Getränke, Mobilitätswochen Knabbermix etc.)!
- Wählen Sie einen stark frequentierten Ort und Zeitpunkt und verteilen Sie die Frühstückssackerl an die radelnde Bevölkerung und Belegschaft!
- Machen Sie ein Foto für die Gemeindezeitung, Facebook und die Mobilitätswochen Website www.mobilitaetswoche.at!



Tipp

Zu-Fuß-Gehende und Öffi-Fahrende freuen sich auch über ein Frühstückssackerl!



Fleißaufgabe

Borgen Sie sich eine Edgar Puppe aus, das beliebte Maskottchen hilft gerne bei der Verteilaktion!



Auf einer Postkarte werden die kurzen Besorgungswege in der Gemeinde dargestellt. Farbkreise kennzeichnen jene Bereiche, die in 2, 5 und 10 Gehminuten vom Ortszentrum aus erreicht werden können.

Ziel der Aktion

Aufzeigen, dass viele Einkaufs- und Freizeitwege ganz leicht zu Fuß oder mit dem Fahrrad zurückgelegt werden können



Ablauf

- Markieren Sie auf einem Orts-Plan die wichtigsten Einrichtungen!
- Auf der Webseite der **EUROPÄISCHEN MOBILITÄTSWOCHE** gibt es eine Microsoft Publisher Grafik-Vorlage und ein paar Ideen, wie Sie Ihre „Alles nah in ...“ Postkarte gestalten können.
- Veröffentlichen Sie die Postkarte in Ihrer Gemeindezeitung!
- Lassen Sie die Postkarte in Ihrer regionalen Druckerei anfertigen!
- Verteilen Sie die Postkarte in der Gemeinde, legen Sie diese in regionalen Betrieben und im Gemeindeamt auf!



Tipps

- Stellen Sie die Postkarte auch online auf Ihre Webseite!
- Tragen Sie auf der Karte lokale Geschäfte ein!



Fleißaufgabe

Die Aktion lässt sich wunderbar mit der Aktion „Nicht weit hergeholt“ kombinieren!



Statt grauem Beton, sollen in der **EUROPÄISCHEN MOBILITÄTSWOCHE** die Straßen erblühen. Kinder bemalen und verzieren einen von Autos befahrenen Straßenabschnitt.

Thema:
„Klimafreundliche Mobilität für alle“

Ziel der Aktion

Die Straße als öffentlichen, lebendigen Raum sichtbar machen, der für **ALLE** Verkehrsteilnehmenden da ist.



Ablauf

- Wählen Sie einen von Autos befahrenen Straßenabschnitt!
- Öffnen Sie diesen für die Dauer der Aktion nur für Zu-Fuß-Gehende, um die Kinder ungestört malen zu lassen!
- Die Kinder bemalen die Straße mit Motiven zum Thema der Mobilitätswoche 2020 „Klimafreundliche Mobilität für alle“!
- Achten Sie auf die aktuell geltenden Corona Bestimmungen, etwa die Einhaltung des Sicherheitsabstandes!



Tipps

- Fotografieren Sie die Kunstwerke und reichen Sie diese beim österreichweiten Straßenmal Wettbewerb ein!
- Beziehen Sie lokale Kunstschafter in die Aktion ein!
- Nutzen Sie die Aktion als Start für die Errichtung einer Schulstraße bzw. einer dauerhaft verkehrsberuhigten Zone.
- Auf der Website www.mobilitaetswoche.at gibt es übrigens Straßenmal Sets zu kaufen und Infos zu Straßenmal Farben.



Fleißaufgabe

Verwandeln Sie Straßenabschnitte in Wohlfühloasen mit Büchertauschekasse, Chill-Zone, Geschichten-Vorlesecke oder ähnlichem!



Ob Steirische Äpfel, burgenländischer Wein, Kartoffeln aus dem Marchfeld, Eferdinger Gurkerl, Stanzer Zwetschen, Österreich hat fast alles was wir zum Leben brauchen - wer regional einkauft unterstützt die heimische Wirtschaft und sorgt für kurze Transportwege.

Ziel der Aktion

Lokale, regionale Produkte bewerben, die mit kurzen Transportwegen einen kleineren ökologischen Fußabdruck haben



Ablauf

- Bestellen Sie die gewünschte Zahl an kostenlosen Aufklebern auf der Webseite der **EUROPÄISCHEN MOBILITÄTSWOCHE!**
- Verteilen Sie die Aufkleber an lokale Handelnde (Hofläden, Geschäfte, Direktvermarktende, Märkte)!
- Regionale Produkte, Transportkisten oder Regale werden mit den Aufklebern versehen.




Tipp

Die Aufkleber gibt es in unterschiedlichen Größen!



Fleißaufgabe

Tragen Sie lokale und regionale Geschäfte in der Ortskarte der Aktion „Alles nah in...“ ein!



Betriebe und Organisationen führen in der **EUROPÄISCHEN MOBILITÄTSWOCHE** Home Office Tage ein und motivieren ihre Mitarbeitenden, an diesem Tag von Zuhause aus zu arbeiten. Sie sparen somit CO₂ und Fahrzeit ein und reduzieren damit den Pendlerverkehr.

Ziel der Aktion

Treibhausgase, Pendlerverkehr, Stress und Fahrzeit einsparen



Ablauf

- Stellen Sie kleine Home Office Pakete zusammen!
- Machen Sie mit Ihren Mitarbeitenden einen Home Office Tag in der **EUROPÄISCHEN MOBILITÄTSWOCHE** aus!
- Verteilen Sie vor diesem Tag die Home Office Pakete, um die Aktion zu bewerben und die Mitarbeitenden zur Teilnahme zu ermutigen!



Tipp

Home Office Pakete (Kugelschreiber, Edgar Haftnotizen, Knabbermix etc.) gibt es im Webshop unter www.mobilitaetswoche.at/shop zu bestellen.



Fleißaufgaben

- Ermöglichen Sie Ihren Mitarbeitenden auch über die Europäische Mobilitätswoche hinaus ab und zu von Zuhause aus zu arbeiten!
- Berechnen Sie die eingesparten CO₂ Äquivalente und kommunizieren Sie diese! (Einen CO₂ Rechner finden Sie auf unserer Website.)



Edgar ist das lustige und beliebte Maskottchen der EUROPÄISCHEN MOBILITÄTSWOCHE.

Der Mund-Nasen-Schutz wird uns voraussichtlich noch länger auf der Fahrt mit den Öffis begleiten. Gestalten Sie daher „Edgar“-Masken und gewinnen Sie attraktive Preise.

Ziel der Aktion

Die Fahrt in den öffentlichen Verkehrsmitteln attraktiver machen und die Maske - insbesondere mit Kindern - humorvoll im Alltag integrieren



Ablauf

- Nähen Sie selbst oder lassen Sie Masken nähen!
- (Schul)-Kinder verzieren die Masken ganz nach Belieben!
- Machen Sie ein Gruppen- oder Klassen- Foto und schicken Sie dieses an Klimabündnis Österreich!



Tipps

- Nähanleitung für den Mund-Nasen-Schutz finden Sie auf der Webseite der EUROPÄISCHEN MOBILITÄTSWOCHE
- Lassen Sie von helfenden Händen in der Gemeinde oder in der Schule (von Pensionierten oder anderen Freiwilligen) Masken nähen!
- Unter allen eingesendeten Fotos werden Preise verlost.



Fleißaufgaben

- Machen Sie Fotos von sich und/oder den (Schul)-Kindern in einem Bus oder Zug und schicken dieses an Klimabündnis Österreich!
- Schenken Sie der Bürgermeisterin/ dem Bürgermeister oder der Schuldirektorin/ dem Direktor eine selbstgemachte Maske.



Das große Engagement rund um die EUROPÄISCHE MOBILITÄTSWOCHE soll natürlich belohnt werden. Dafür gibt es einige Auszeichnungen und Wettbewerbe, für die es sich lohnt einzureichen.

Blühende Straßen Malwettbewerb

Schicken Sie Fotos an Klimabündnis Österreich. Unter allen gültigen Einsendungen (Kriterien auf der Website) werden drei herausragende Straßenmalereien prämiert.

Österreichischer Mobilitätswochen Preis

Diese Auszeichnung wird jeweils an eine österreichische Stadt oder Gemeinde über und unter 10.000 Einwohnenden vergeben, die sich durch außerordentliches Engagement und Kreativität in der Mobilitätswoche hervortun.

Diese Städte oder Gemeinden erhalten je ein Fahrrad für den Fuhrpark.

EUROPEAN MOBILITYWEEK Award

Mit diesem Preis werden europaweit Städte und Gemeinden ausgezeichnet. Die Städte und Gemeinden im Finale werden zur Preisverleihung samt Galadinner nach Brüssel eingeladen. Mit den Gewinner-Gemeinden wird ein tolles professionelles Video über ihre vorbildhaften Mobilitätsmaßnahmen erstellt.

Das Team vom Klimabündnis unterstützt Sie gerne bei der Einreichung!

Kontakt

www.mobilitaetswoche.at

Kontakt

Klimabündnis Österreich GmbH

Gesamtorganisation
Elke Sumper
Tel: 01/581 58 81 24
elke.sumper@klimabuendnis.at

Einsendungen von Fotos, Wettbewerbe, Shop
und Edgar Verleih:
Carina Franschitz
01 / 581 5881 11
carina.franschitz@klimabuendnis.at

Klimabündnis Kärnten

Christian Salmhofer
0699 / 10976125
kaernten@klimabuendnis.at

Klimabündnis Niederösterreich

Claudia Daniel
02742 / 26967 17
claudia.daniel@klimabuendnis.at

Klimabündnis Oberösterreich

Herwig Kolar
0676 / 848197654
herwig.kolar@klimabuendnis.at

Klimabündnis Steiermark

Klaus Minati
0316/8215803
klaus.minati@klimabuendnis.at

Klimabündnis Salzburg

Sabine Wendtner
0662 / 826 275
sabine.wendtner@klimabuendnis.at

Klimabündnis Burgenland

Martina Nagl
01 / 581 58 81-19
martina.nagl@klimabuendnis.at

Klimabündnis Tirol

Simone Profus
0512 / 583558-23
simone.profus@klimabuendnis.at

Energieinstitut Vorarlberg

Irina Antlinger
05572 / 31202 50
irina.antlinger@energieinstitut.at



Impressum:

Klimabündnis Österreich gemeinnützige Förderungs- und Beratungsgesellschaft mbH
Prinz-Eugen-Straße 72/Top 1.5
1040 Wien
Telefon: 01/581 58 81
Mail: office@klimabuendnis.at